

HERTZ

Sistema de Gestión del
Espectro Radioeléctrico

REPRESENTANTE LEGAL:
PROCESO DE REGISTRO.



ENACOM

Ente Nacional de Comunicaciones

¡Bienvenido al Sistema de Gestión del Espectro Radioeléctrico HERTZ!

Antes de comenzar le aclaramos que usted puede ser Representante Legal de sí mismo o de una personería jurídica, pero en ambos casos se le requerirá que tanto uno como la otra estén registrados en el ENACOM.

Si ya es usuario del ENACOM este sistema le habrá generado una factura, independientemente del Rol o Roles que usted o la personería jurídica representa en el Organismo.

En dicha Factura hay una cifra al que se le anteponen las siglas BP (que significan "Interlocutor Comercial"), y que es un número único e irrepetible para cada CUIT o CUIL.

No obstante, usted ya va a encontrar en este Tutorial la instancia donde se le pedirá que realice el trámite de inscripción correspondiente - por fuera del HERTZ – a efectos de completar su proceso de registro en el mismo.

Para solicitar un registro de Usuario en el sistema usted deberá hacer clic en este enlace.



La pantalla de Registro de Usuario le muestra por defecto el Tipo de Representación Legal, es decir que en su caso no debe cambiarlo.

En la pantalla que le mostramos a continuación debe ingresar sus datos de identificación personal.

Por favor escriba todo en mayúsculas y sin acentos.

Tenga en cuenta que los datos que siguen corresponden a usted como persona, y no a la Empresa a la que representa.



The screenshot shows the ENACOM website header with the logo and navigation links. Below the header is the title 'Registro de Usuario: Ingresar Datos' and a instruction: 'Por favor complete todos los campos marcados con *'. The form is titled 'Datos de Usuario' and contains the following fields:

Tipo de Asistente *	Representante Legal
Tratamiento	Señor
Nombre(s) *	
Apellido(s) *	
Calle *	
Número *	
Piso	
Departamento	
Código Postal *	Valor numérico de 4 dígitos o alfanumérico de 8.
Ciudad *	
Partido/Departamento *	
Provincia *	Capital Federal
Código de Area *	
Teléfono *	
Correo Electrónico *	
CUIT / CUIL *	Ingrese su propio CUIT o CUIL, sin guiones ni espacios.
CUIT / CUIL Representada *	Ingrese CUIT o CUIL de la Persona o Razón Social a la que usted representa, sin guiones ni espacios.

At the bottom of the form are two buttons: 'Continuar' and 'Cancelar'.

Por favor, trate de averiguar su “Código Postal Argentino” en la página web del Correo Argentino; si no lo encuentra consigne simplemente su código postal numérico.

Escriba el número de teléfono sin espacios ni guiones. Esta línea es para que podamos contactarnos con usted por este medio en caso de necesidad, pero la mayoría de nuestras comunicaciones será por correo electrónico.

Cargue su correo electrónico personal, al cual se cursarán todas las notificaciones del sistema. Tenga en cuenta por favor que esta dirección funcionará como identificador de USUARIO en el sistema, por lo cual es imprescindible que la misma esté bajo su dominio y control.

Escriba su propio número de CUIT o CUIL sin guiones ni espacios.

Escriba el número de CUIT de la empresa que usted representará o – si lo hace a su propio nombre – repetir el número de CUIT o CUIL anterior, también sin guiones ni espacios.

Este es un ejemplo de cómo quedaría el formulario una vez completado sus datos.

Representación *	Representante Legal
Tratamiento	Señor
Nombre(s) *	JOSE OMAR
Apellido(s) *	GONZALEZ
Calle *	PATRIA
Número *	145
Piso	2°
Departamento	F
Código Postal *	X5004CDB
Ciudad *	CORDOBA
Partido/Departamento *	CAPITAL
Provincia *	Córdoba
Código de Area *	351
Teléfono *	4067397
Correo Electrónico *	rep.legal.vhfmovil.02@gmail.com
CUIT / CUIL *	20012345675
CUIT / CUIL Representada *	30626766389

Continuar Cancelar

Por favor tómese un tiempo para revisar detenidamente lo que acaba de consignar en este Formulario antes de proseguir.

Recuerde que sus datos deberán ser validados por el ENACOM para poder registrarlo como usuario del sistema.

Si usted como Usuario del Espectro - o la personería jurídica que represente - está registrado en el ENACOM, cuando pulse **Continuar** el sistema le mostrará un Aviso como el siguiente:

Mensaje del Sistema

Los datos de la empresa se han recuperado correctamente para CUIT [30626766389].

BP: 0000044433
Empresa: NEYMAR S.R.L.
Dirección: VICUÑA PRADO 130
Teléfono: +5499999999999

Volver Continuar

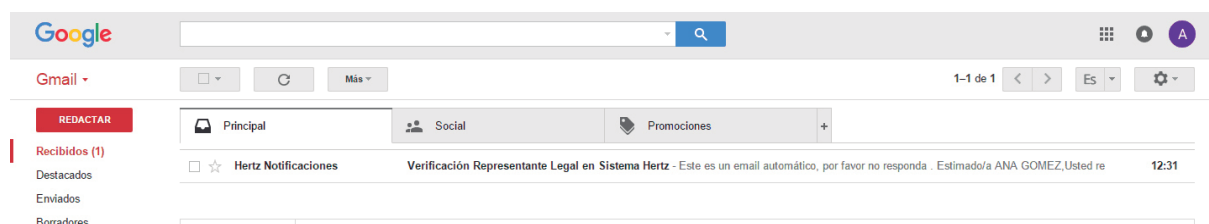
Si los datos consignados en el Formulario de Registro deben corregirse, haga clic en Volver y proceda a cambiar lo que corresponda.

Si todo está bien, haga clic en **Continuar** para que le aparezca en el sistema el siguiente mensaje:

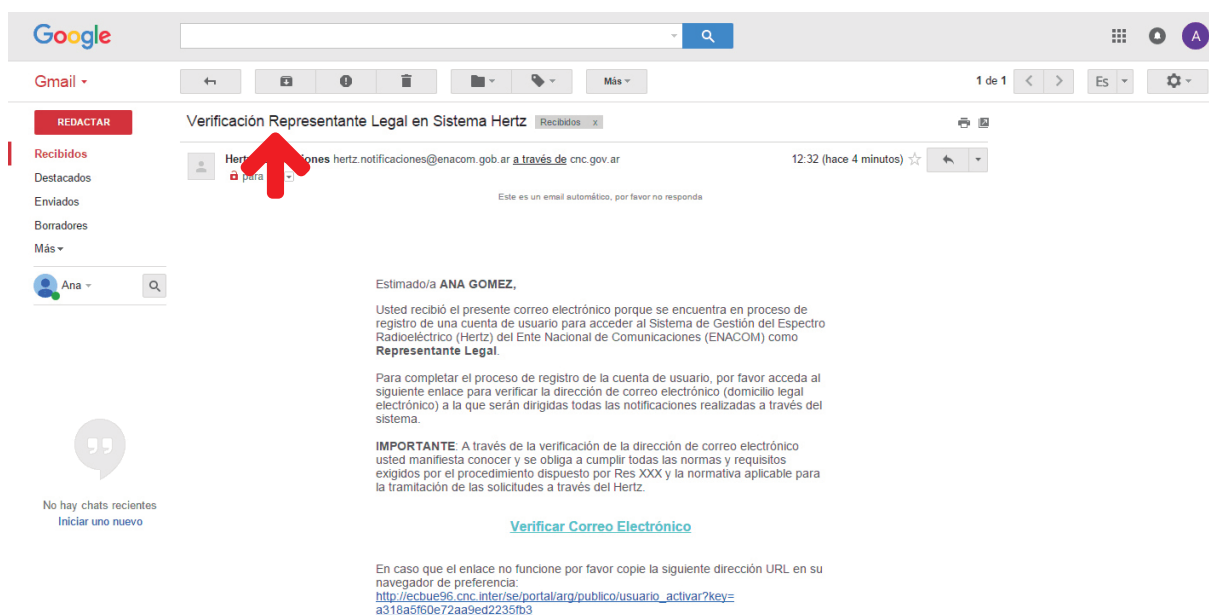


¡Su Cuenta en el HERTZ está CREADA, pero esto es sólo el primer paso!

Como le informamos aquí, debe revisar su casilla de correo electrónico (la bandeja de entrada o – eventualmente – la de SPAM), donde encontrará un email como el siguiente:



Cuando lo abra verá el siguiente mensaje de VERIFICACIÓN:



Al hacer clic en **Verificar Correo Electrónico** el sistema producirá automáticamente...

ENACOM Inicio ▶ Cuenta Activada

Cuenta Activada

Gracias por registrarse con el Ente Nacional de Comunicaciones (ENACOM).

Su cuenta ha sido activada satisfactoriamente, pero debe ser autorizada por el Ente Nacional de Comunicaciones (ENACOM) antes de concederle acceso al sistema.

Para ello deberá presentar - para su aprobación - la siguiente documentación en la Mesa de Entradas del ENACOM:

1. Documentación requerida para representar a personas humanas:
 - 1.1 Fotocopia del DNI del Representante Legal.
 - 1.2 Copia certificada del Poder emitido por la persona humana que pretende representar.
 - 1.3 Constancia de CUIL/CUIT.
 - 1.4 Formulario de Certificación de Firma y Empadronamiento de Representantes Legales para el uso del Sistema de Gestión del Espectro Radioeléctrico (SGER).
2. Documentación requerida para representar a personas jurídicas, según corresponda:
 - 2.1 Fotocopia del DNI del Representante Legal.
 - 2.2 Copia certificada de los contratos sociales y/o actas que acrediten la designación de autoridades y/o poder que lo habilite a representar a la persona jurídica.
 - 2.3 Constancia de CUIL/CUIT.
 - 2.4 Formulario de Certificación de Firma y Empadronamiento de Representantes Legales para el uso del Sistema de Gestión del Espectro Radioeléctrico (SGER).

IMPORTANTE: Si el titular que se pretende representar no se encuentra registrado ante el ENACOM, deberá presentar ante el Organismo la correspondiente documentación. Para mayor información podrá contactarse con el ENACOM o ingresar al sitio web oficial www.enacom.gob.ar.

Domicilio Postal del ENACOM: Perú 103 Piso 1º - C1067AAC - CABA.

[Volver al Inicio](#)

... este aviso de ACTIVACIÓN en su pantalla...

... y un nuevo email en su correo electrónico... donde se le detallara la información que deberá presentar al Enacom...

Gmail 1-2 de 2

REDACTAR

Recibidos (1)

Destacados

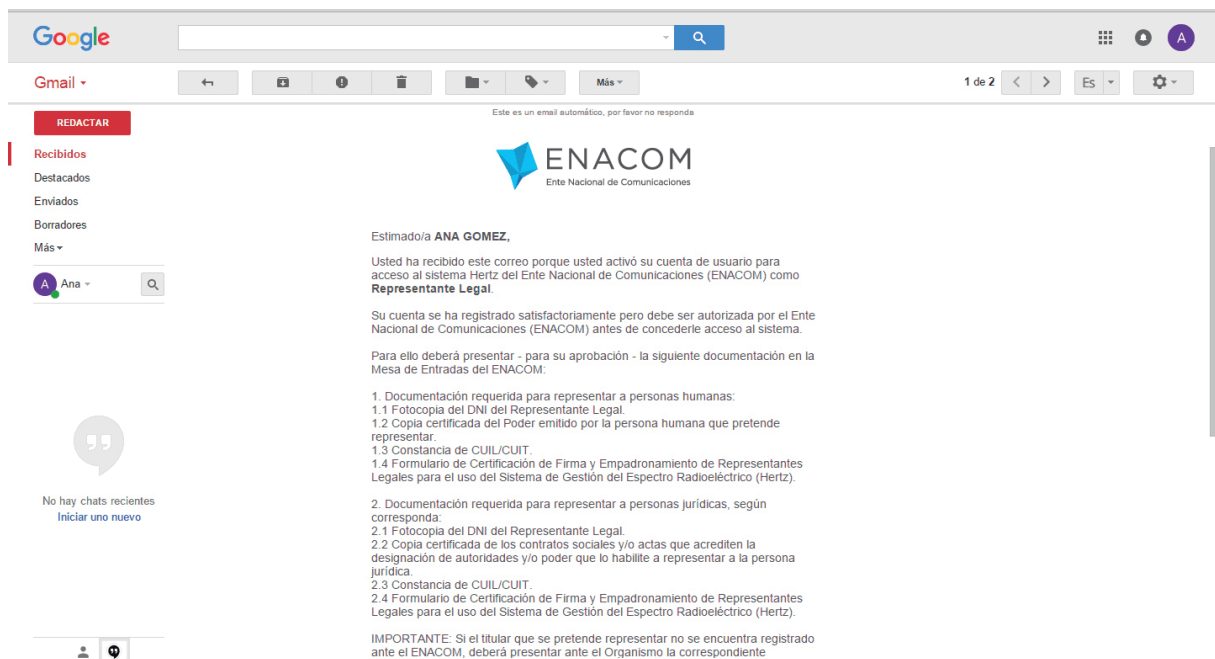
Enviados

Borradores

Más ▼

Principal Social Promociones +

<input type="checkbox"/>	☆	Hertz Notificaciones	Activación Representante Legal en Sistema Hertz - Este es un email automático, por favor no responda - Estimado/a ANA GOMEZ, Usted ha i	12:38
<input type="checkbox"/>	☆	Hertz Notificaciones	Verificación Representante Legal en Sistema Hertz - Este es un email automático, por favor no responda - Estimado/a ANA GOMEZ, Usted recibí	12:31



Por favor tome debida nota de la documentación que por separado deberá presentar en el ENACOM.


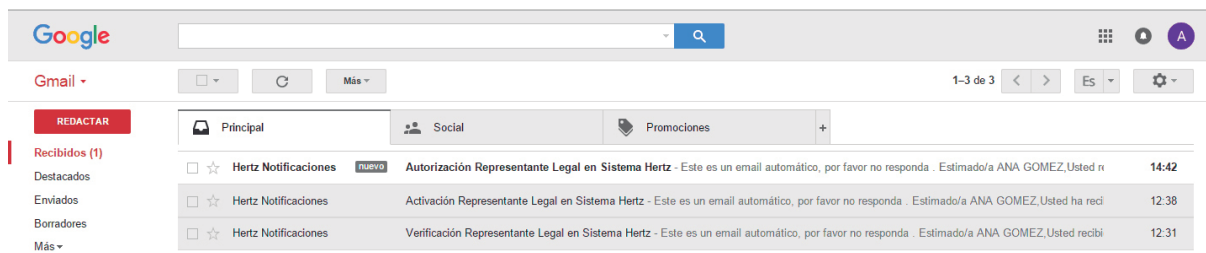
Como mencionáramos al comienzo de este Tutorial, si usted como Persona Humana o la personería jurídica que habrá de representar NO SE ENCUESTRAN registrados en el ENACOM, deberá presentar documentación de carácter administrativo – legal para su previa inscripción en el Sistema del Organismo.

Esta es la única diferencia en cuanto a “trámites” que se produce en el proceso de registro de USUARIO, ya que el sistema permite continuar con el mismo, tanto en uno como en el otro caso.

La presentación “en papel” a que hacíamos referencia puede hacerse personalmente o por correo postal en el domicilio allí mencionado.

ENACOM abrirá un Expediente administrativo por cada Persona humana o jurídica, para TRAMITAR y conservar ordenadamente sus papeles, lo cual se hará de la manera tradicional “por fuera” del HERTZ.

Los mismos serán analizados por nuestra Asesoría Legal y – en caso de aprobación – se lo informaremos con este nuevo correo electrónico:



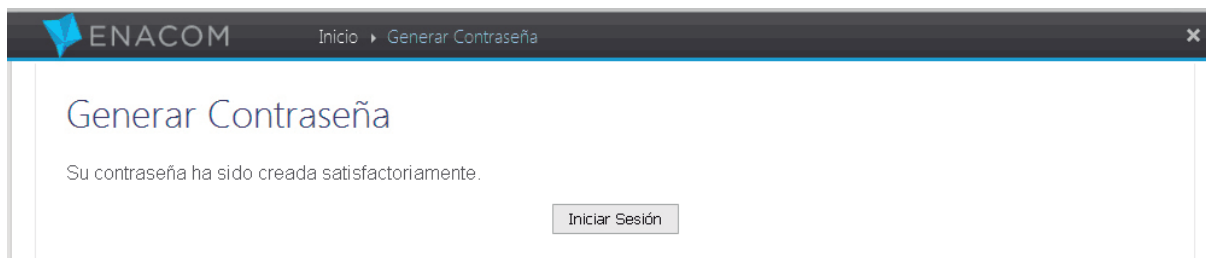
¡Su Cuenta en el HERTZ ya está AUTORIZADA!

Seguimos en el buen camino pero falta otro pequeño paso: la generación de su contraseña de Usuario.

Por favor haga clic en el enlace **GENERAR CONTRASEÑA** y verá este mensaje en el sistema:

Ingrese una Contraseña que contenga al menos 6 caracteres entre letras mayúsculas, minúsculas y números, confírmela y presione **CONTINUAR** para guardarla.

Si ejecutó correctamente estos pasos debería aparecerle este mensaje:



Haga clic en **INICIAR SESIÓN**.

En el inicio de Sesión su USUARIO es la dirección electrónica que consignó en el proceso de Registro, y su CONTRASEÑA es la que acaba de escribir en el paso anterior.



Esta es la pantalla de Bienvenida al HERTZ, ingresando como REPRESENTANTE LEGAL.



Por favor tome nota que su USUARIO en el sistema vencerá exactamente DENTRO UN AÑO.

Si antes que finalice el año usted cambia o da de baja su Representación Legal, nos lo deberá informar por correo electrónico a la dirección cauer@enacom.gob.ar

Con esto damos por finalizado este Capítulo del Tutorial.