



08

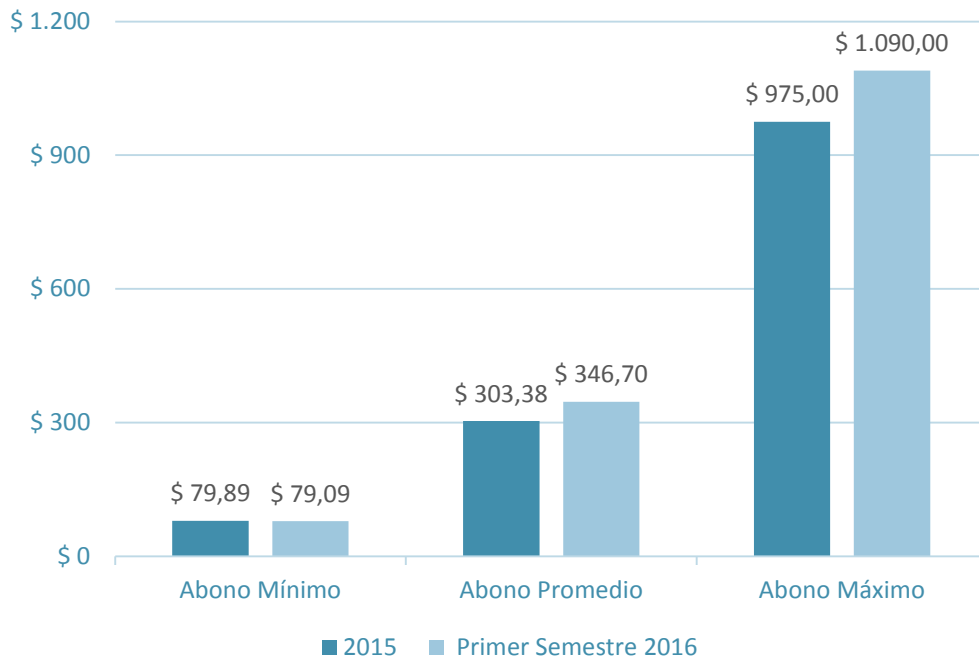
PRECIOS Y PLANES



VARIABLE INDICADOR	FUENTE / DETALLE
Datos demográficos Viviendas / Habitantes y de superficie	INDEC: Censo 2010 Serie B N° 2 Tomo 1 (Acceso web: http://www.censo2010.indec.gov.ar/cuadrosDefinitivos/Total_pais/V1- Total_pais.xls).
Portabilidad numérica	Administradora de la Base de Datos (ABD): Telmark S.A.
Planes y precios	La información utilizada es la presentada exclusivamente mediante Resolución CNC N° 493/2014, la misma no es controlada en base a la oferta.
AMBA	Área Metropolitana Buenos Aires, para los casos de telefonía fija, dada la metodología de asignación de numeración, las líneas en servicio para CABA son estimadas. Para el análisis de la portabilidad numérica se debe utilizar el AMBA en vez de CABA, dada la metodología de asignación de numeración.

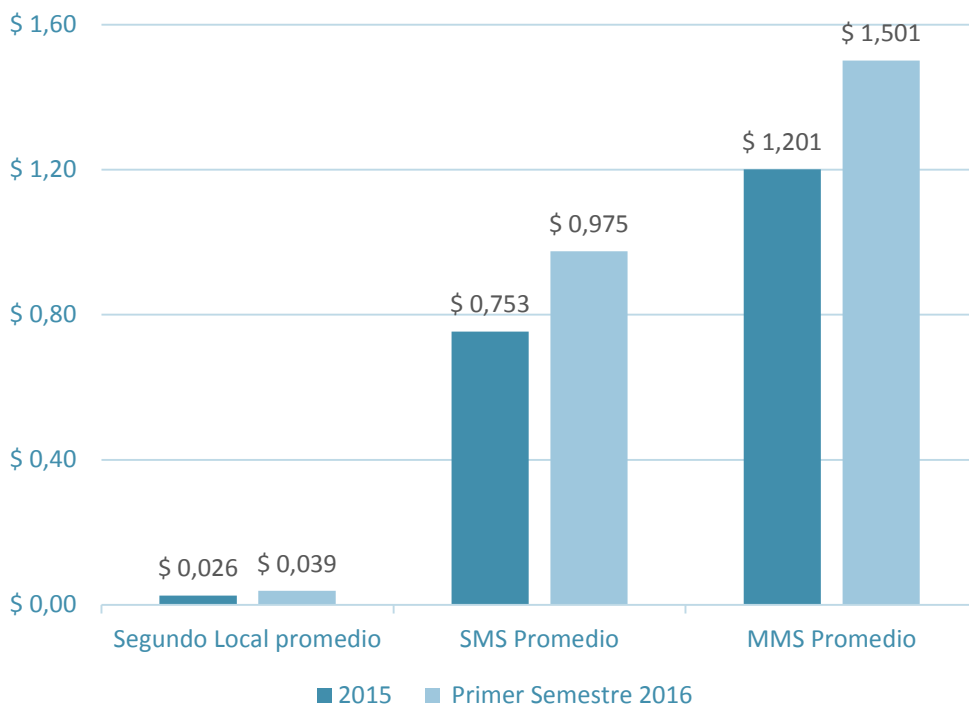
Telefonía Móvil: Pospago - Mixto

	2015	2016 1 ^{er} Semestre
Abono Mínimo (En pesos)	79,89	79,09
Abono Promedio (En pesos)	303,38	346,70
Abono Máximo (En pesos)	975,00	1090,00



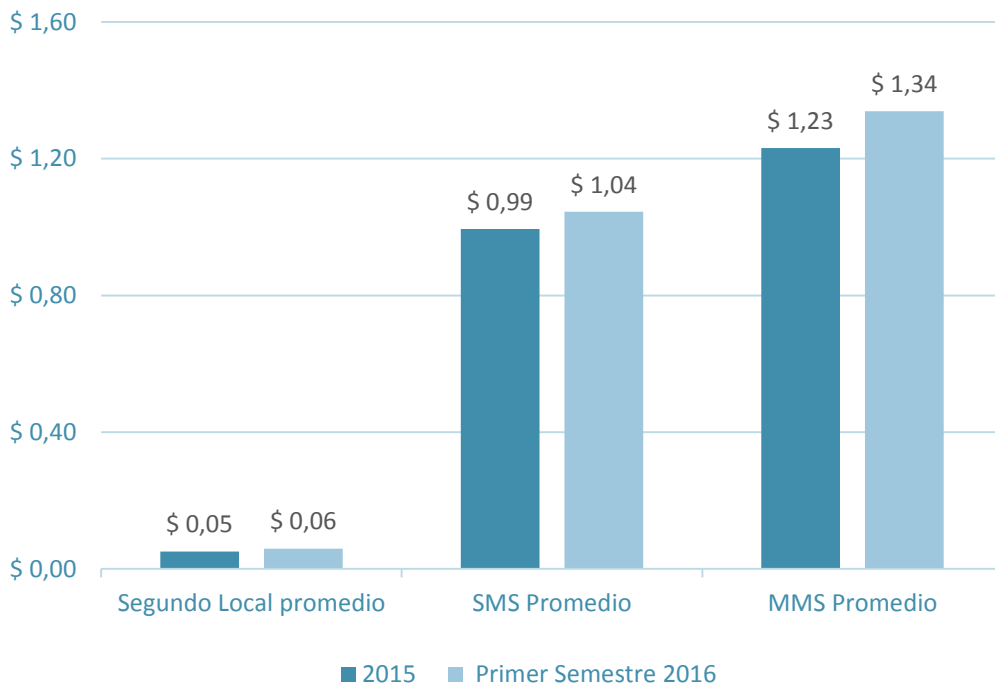
Telefonía Móvil: Pospago - Mixto

	2015	2016 1 ^{er} Semestre
Segundo Local promedio (En pesos)	0,026	0,039
SMS promedio (En pesos)	0,753	0,975
MMS promedio (En pesos)	1,201	1,501



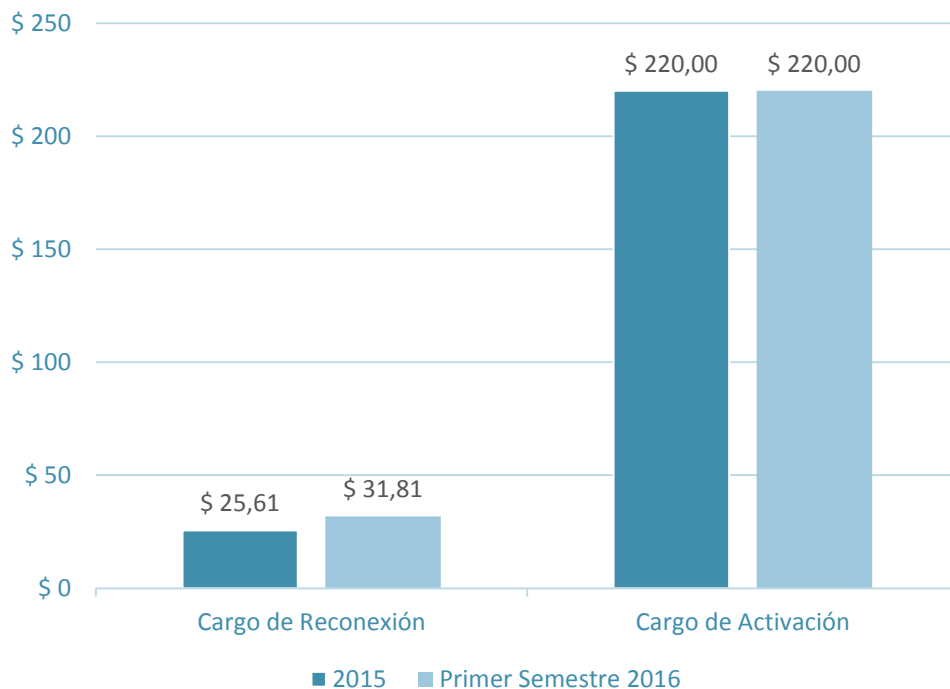
Telefonía Móvil: Prepago

	2015	2016 1 ^{er} Semestre
Segundo Local promedio (En pesos)	0,051	0,059
SMS promedio (En pesos)	0,994	1,045
MMS promedio (En pesos)	1,231	1,339



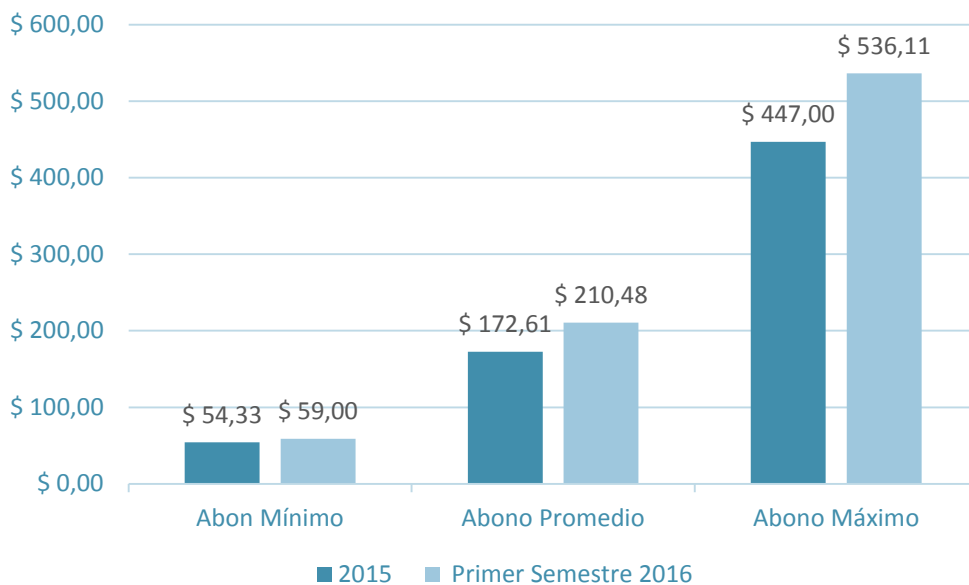
Telefonía Móvil: Otros cargos

	2015	2016 1 ^{er} Semestre
Cargo de Reconexión (En pesos)	25,61	31,81
Cargo de Activación (En pesos)	220,00	220,00



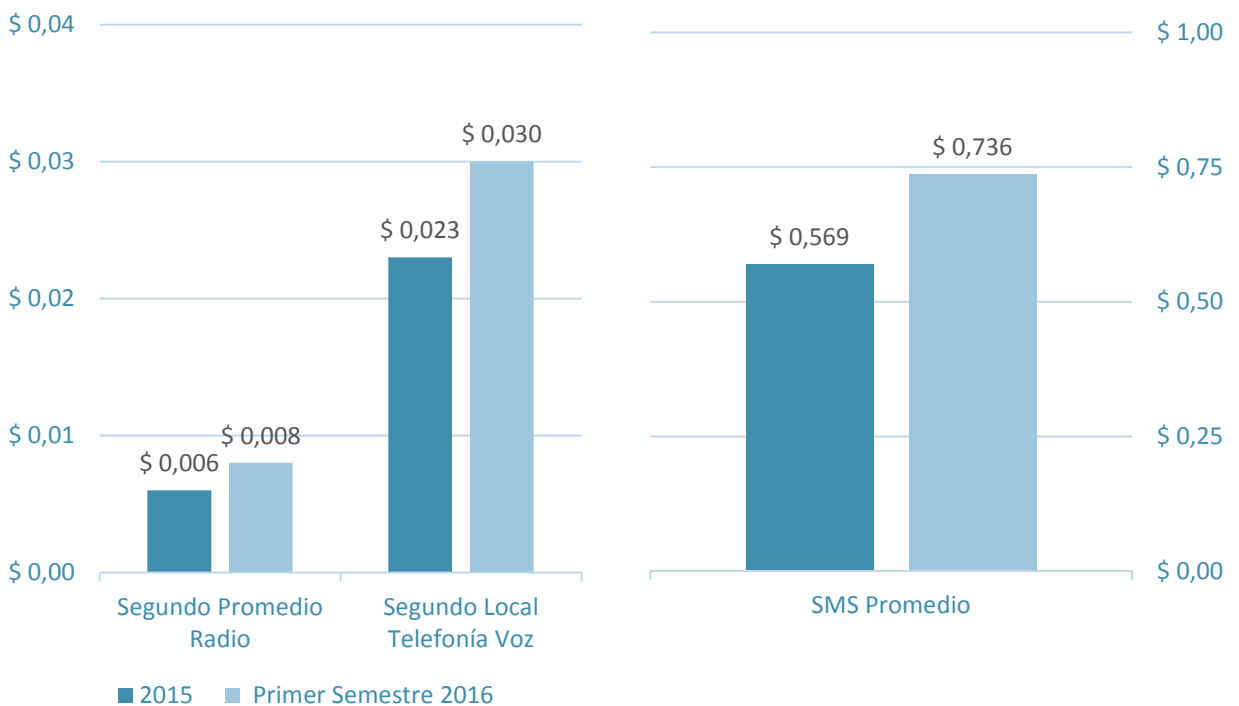
Servicio Radioeléctrico de concentración de enlaces: Pospago - Mixto

	2015	2016 1 ^{er} Semestre
Abono mínimo (En \$)	54,330	59,000
Abono promedio (En \$)	172,610	210,480
Abono máximo (En \$)	447,000	536,110



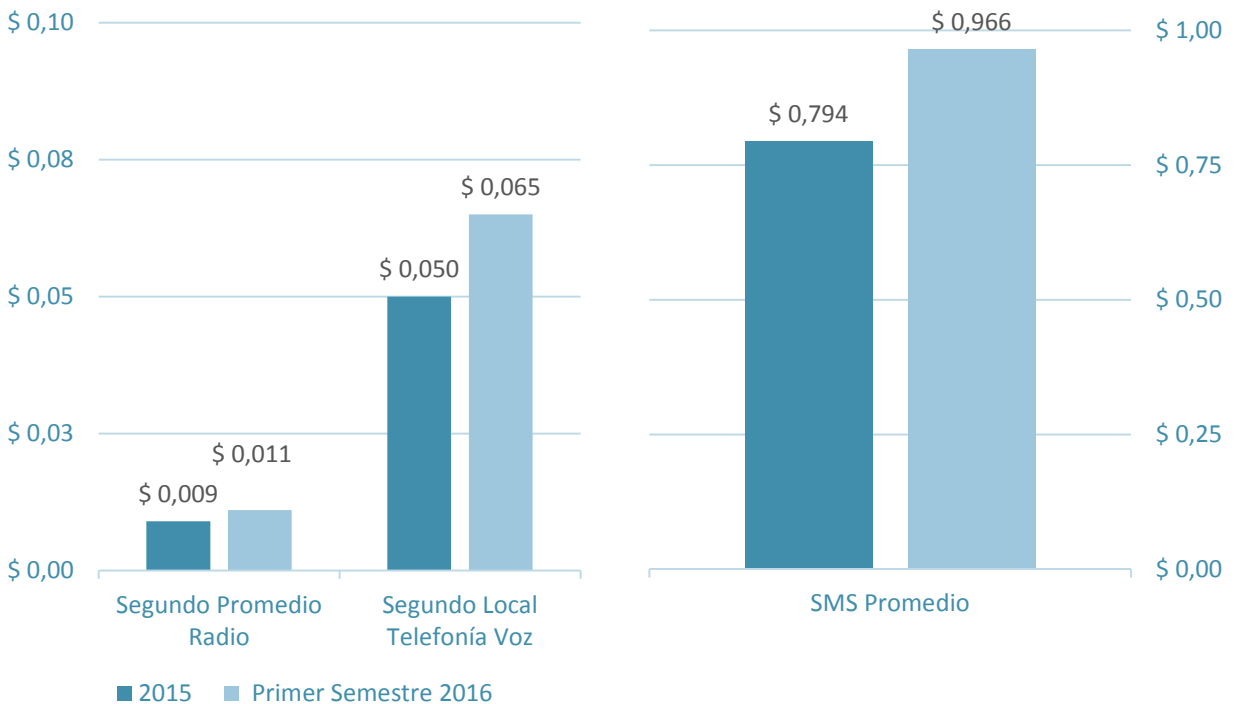
Servicio Radioeléctrico de concentración de enlaces: Pospago - Mixto

	2015	2016 1 ^{er} Semestre
Segundo promedio Radio (En \$)	0,006	0,008
Segundo promedio Telefonía Voz (En \$)	0,023	0,030
SMS promedio (En \$)	0,569	0,736



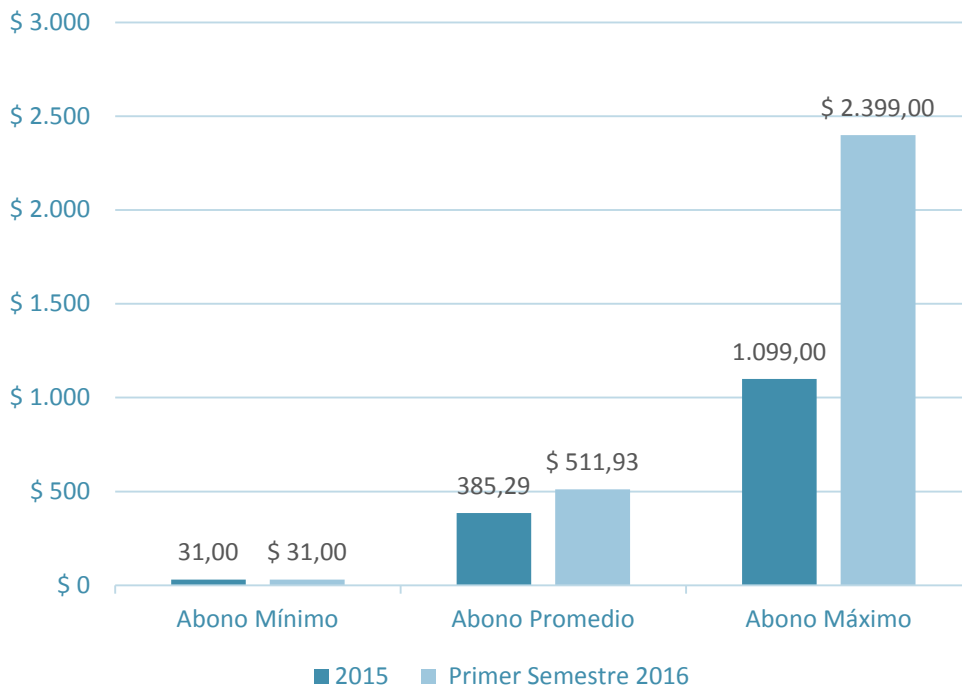
Servicio Radioeléctrico de concentración de enlaces: Prepago

	2015	2016 1 ^{er} Semestre
Segundo promedio Radio (En \$)	0,009	0,011
Segundo promedio Telefonía Voz (En \$)	0,050	0,065
SMS promedio (En \$)	0,794	0,966



Acceso a Internet Fija

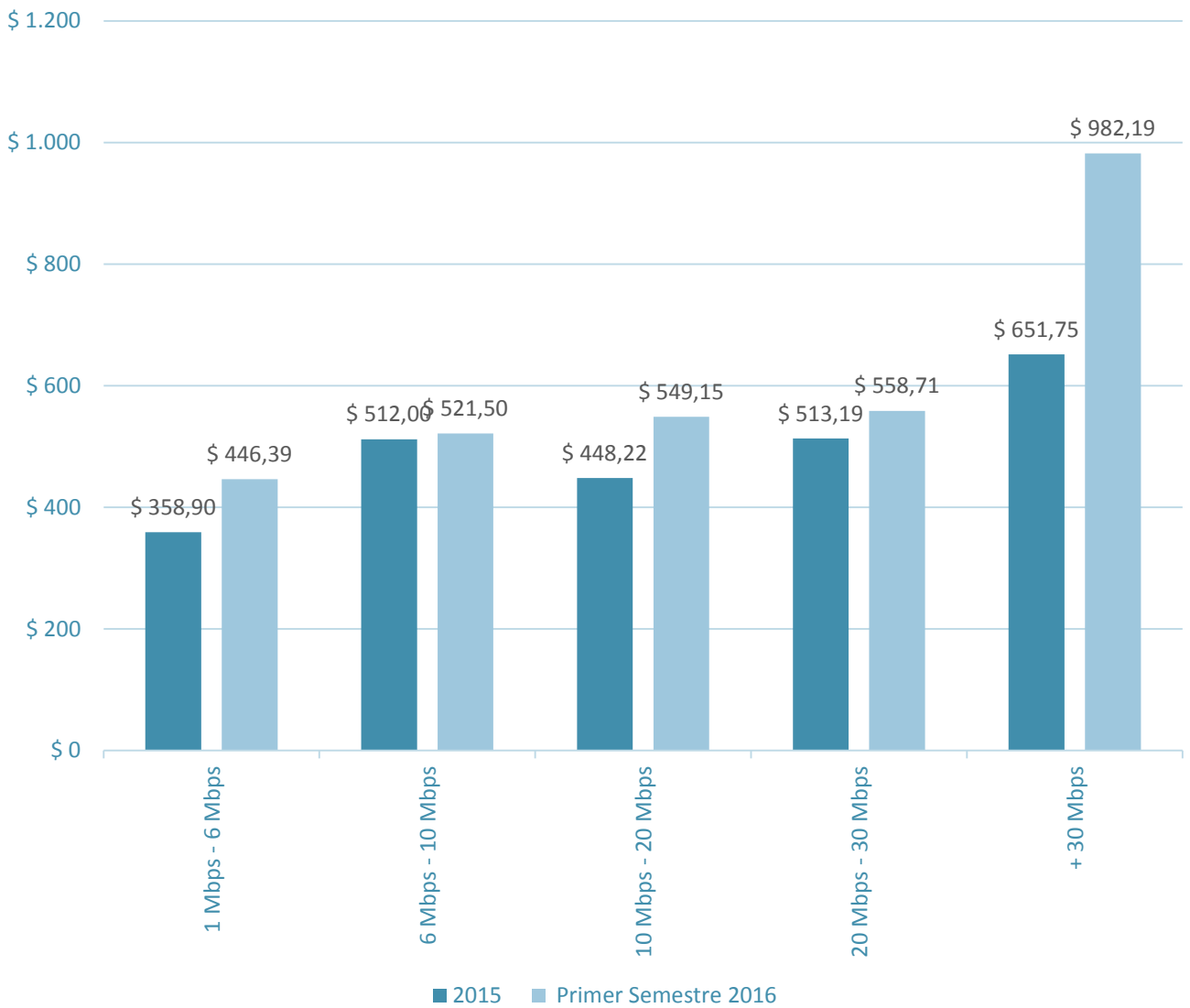
	2015	2016 1 ^{er} Semestre
Abono Mínimo (En pesos)	31,00	31,00
Abono Promedio (En pesos)	385,29	511,93
Abono Máximo (En pesos)	1.099,00	2.399,00



Acceso a Internet Fija: Promedio abono por velocidad

	2015	2016 1 ^{er} Semestre
1 Mbps - 6 Mbps (En pesos)	358,90	446,39
6 Mbps - 10 Mbps (En pesos)	512,00	521,50
10 Mbps - 20 Mbps (En pesos)	448,22	549,15
20 Mbps - 30 Mbps (En pesos)	513,19	558,71
Mas 30 Mbps (En pesos)	651,75	982,19

Acceso a Internet Fija: Promedio abono por velocidad



Acceso a Internet Fija: Promedio abono por tecnología

	2015	2016 1 ^{er} Semestre
ADSL (En pesos)	404,03	490,33
CABLEMODEM (En pesos)	694,00	1044,33
DIAL UP (En pesos)	40,45	40,45
FIBRA OPTICA (En pesos)	448,66	546,69

